



УПРАВЛЕНИЕ ФЕДЕРАЛЬНОЙ СЛУЖБЫ
ГОСУДАРСТВЕННОЙ СТАТИСТИКИ
ПО КРАСНОЯРСКОМУ КРАЮ, РЕСПУБЛИКЕ
ХАКАСИЯ И РЕСПУБЛИКЕ ТЫВА

Оборот розничной торговли и общественного питания в Республике Тыва



I полугодие 2022 года

ОБОРОТ РОЗНИЧНОЙ ТОРГОВЛИ*

Июнь 2022 года

2,8

млрд рублей



Оборот розничной торговли - всего

104,1%

к маю
2022 года

104,4%

к июню
2021 года

1,4

млрд рублей



Пищевые продукты, включая напитки,
и табачные изделия

104,0%

к маю
2022 года

106,2%

к июню
2021 года

1,3

млрд рублей



Непродовольственные товары

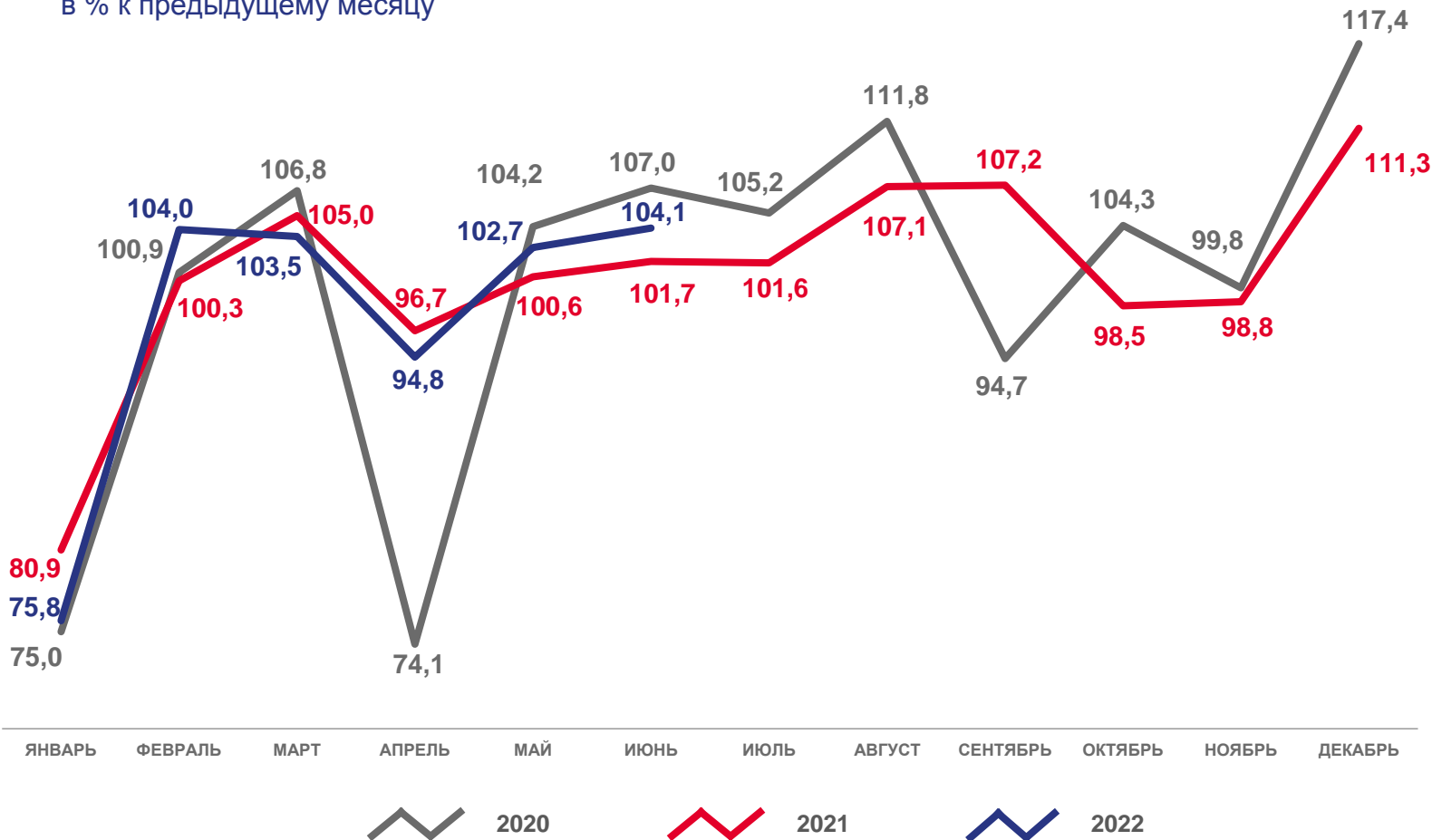
104,1%

к маю
2022 года

102,7%

к июню
2021 года

в % к предыдущему месяцу



* Расхождение между итогом и суммой слагаемых объясняется округлением данных.
Темпы роста приведены в сопоставимых ценах.

ОБОРОТ РОЗНИЧНОЙ ТОРГОВЛИ*

I полугодие 2022 года

15,6

млрд рублей

102,1% к I полугодию
2021 года



Оборот розничной торговли - всего

7,9

млрд рублей

101,9% к I полугодию
2021 года



Пищевые продукты, включая напитки,
и табачные изделия

7,7

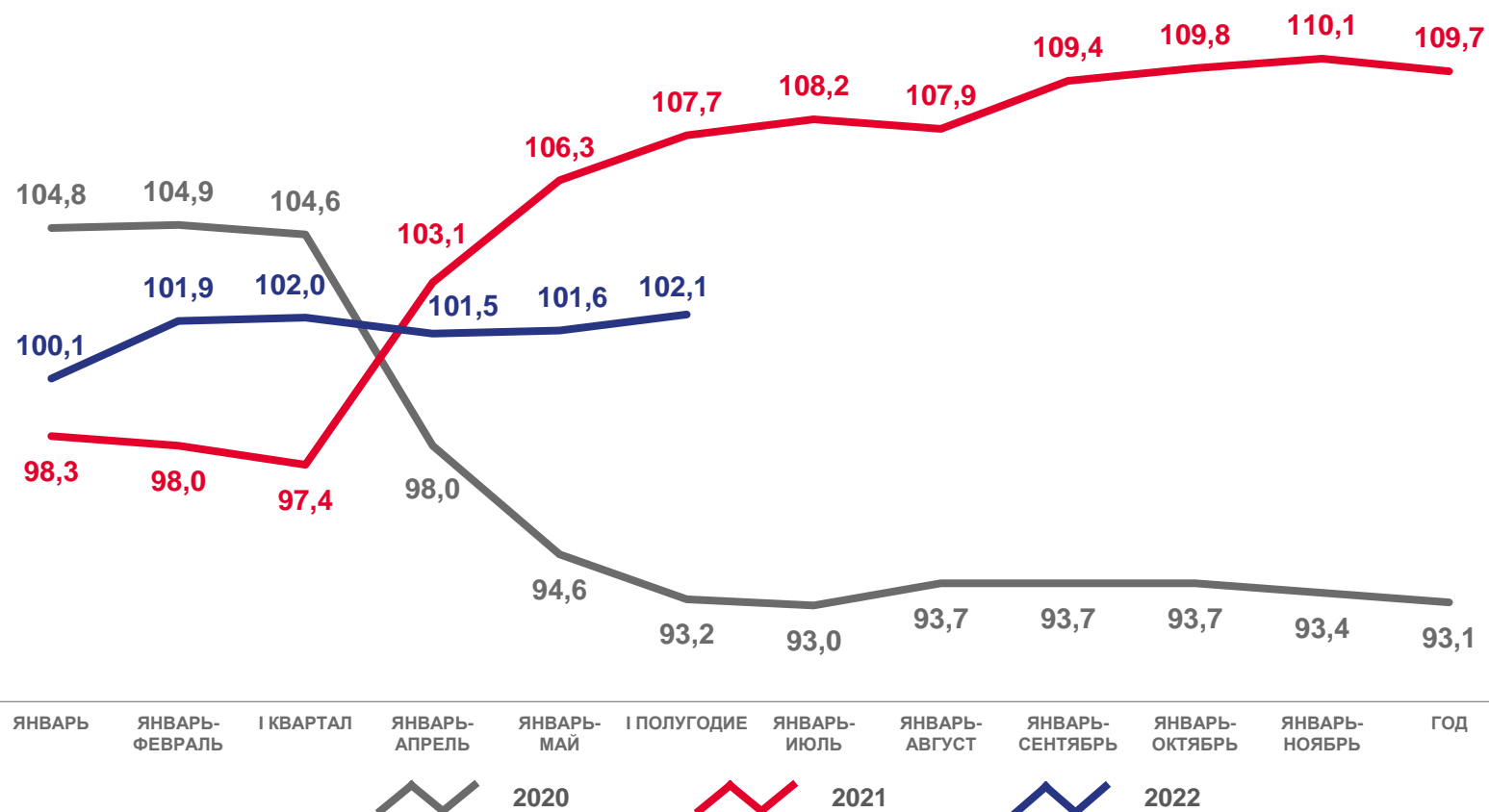
млрд рублей

102,3% к I полугодию
2021 года



Непродовольственные товары

в % к соответствующему периоду предыдущего года



* Темпы роста приведены в сопоставимых ценах.



ОБОРОТ ОБЩЕСТВЕННОГО ПИТАНИЯ*

Июнь 2022 года

в % к предыдущему месяцу

102,4 млн рублей

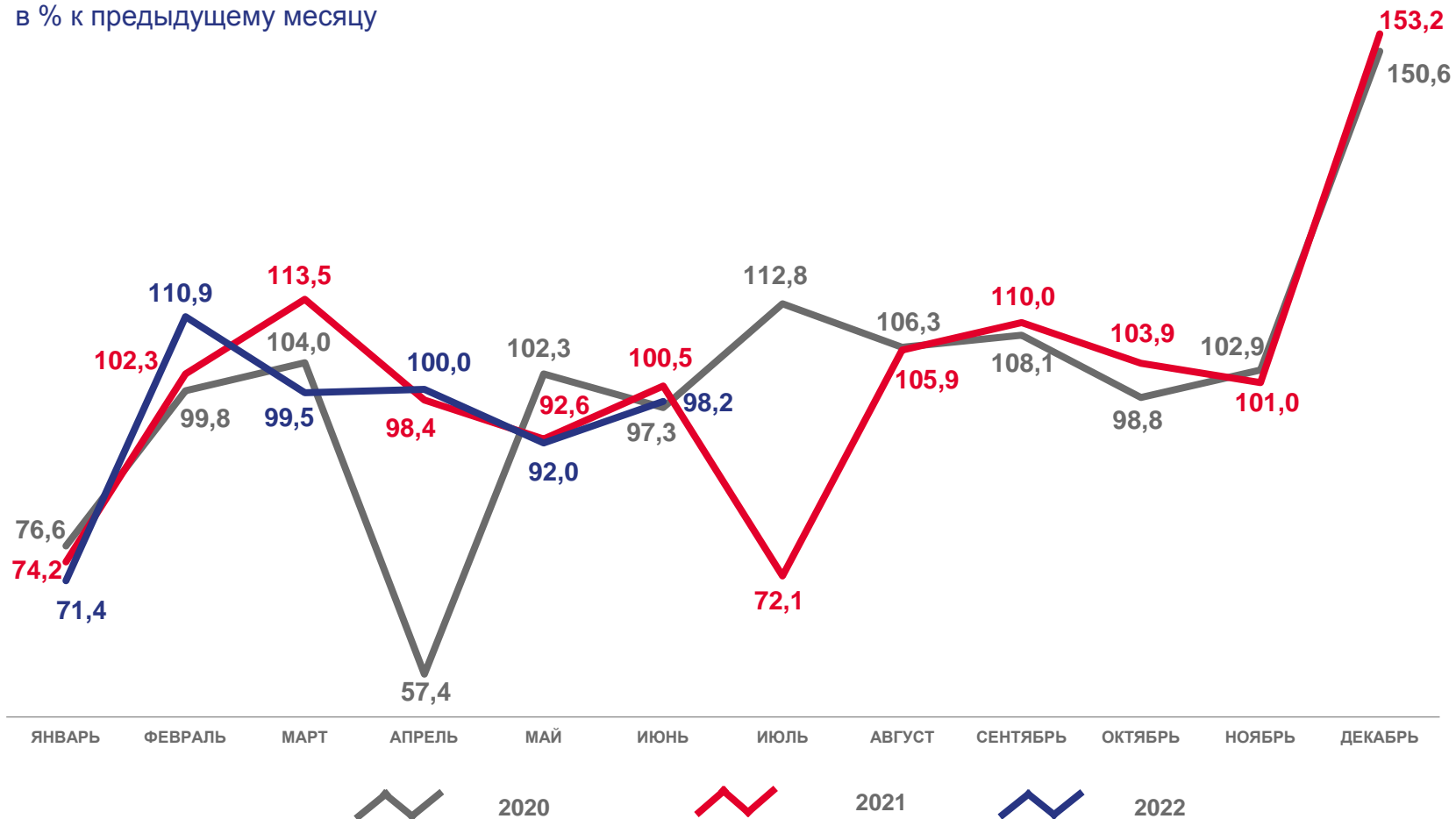
98,2% к маю 2022 года

96,1% к июню 2021 года

I полугодие 2022 года

614,0 млн рублей

100,4% к I полугодию 2021 года



* Темпы роста приведены в сопоставимых ценах.